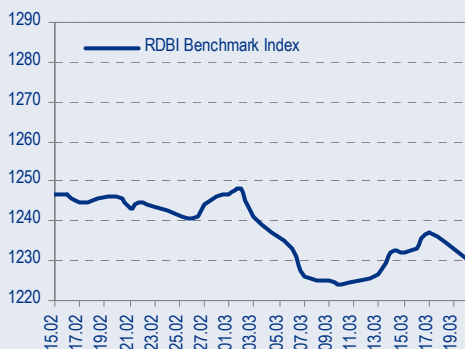
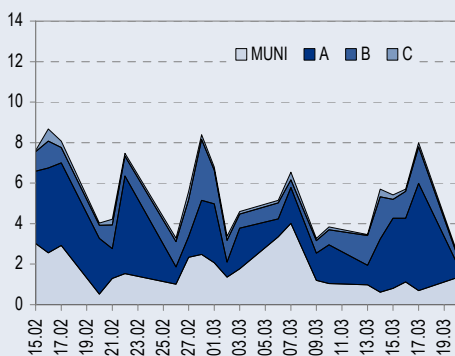




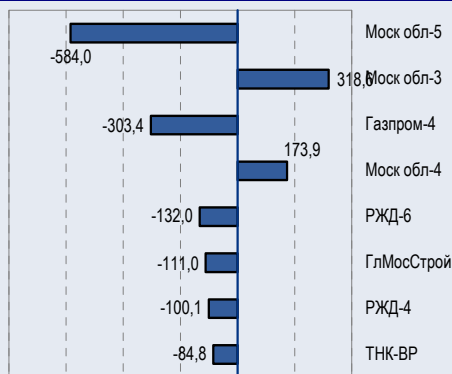
BENCHMARK INDEX КОРПОРАТИВНЫХ ОБЛИГАЦИЙ



ОБОРОТЫ ВТОРИЧНОГО РЫНКА КОРПОРАТИВНЫЕ И МУНИЦИПАЛЬНЫЕ ОБЛИГАЦИИ (БИРЖА И РПС, МЛРД РУБ.)



ЛИДЕРЫ ТОРГОВЫХ ОБОРОТОВ БИРЖА И РПС, МЛН РУБ. (СО ЗНАКОМ ИЗМЕНЕНИЯ ЦЕНЫ)



МАКРОСТАТИСТИКА

	21.03.2006	Пред. день
Остатки на корсчетах ЦБ, млрд руб.	318,0	341,0
Обменный курс ЦБ РФ, руб.	27,6615	27,70
Обменный курс USD/EUR	1,2133	1,2170
Цена на нефть URALS, \$/барр.	56,20	58,08
Резервы ЦБ РФ, млрд \$ *	168,4	1,2
MIBOR, %	2,6	2,3
Ставки overnight (оценка ФК Уралсиб)		
Банки первого круга, %	1,8-2,3	2,0-2,5
Банки второго круга, %	2,3-2,8	2,5-3,0
Банки третьего круга, %	2,5-2,8	2,8-3,0

*Предыдущая неделя

РЫНОК РУБЛЕВЫХ ОБЛИГАЦИЙ

Традиционно низкая для понедельника торговая активность вчера обернулась для корпоративного сектора мизерным объемом заключаемых сделок. В итоге среднее ценовое движение в 1-ом эшелоне ограничилось 5-10 б.п., причем преимущественно движение носило понижательный характер.

В торговавшемся чуть более активно муниципальном секторе основной интерес был сосредоточен в выпусках Московской области, а дальний конец кривой госбумаг, оживившейся в отсутствие доразмещений, прибавил в цене в среднем 10 б.п.

Рублевый рынок не способен на самостоятельный рост, поэтому ему остается только топтаться на месте в ожидании дальнейших указаний к действию.

Поскольку принципиально важная статистика для рынка Treasuries (PPI) выйдет только сегодня вечером, сегодня мы ожидаем на внешних долговых рынках слабой коррекции.

Учитывая цикличность движения рынка US Treasuries и ряд важной макроэкономической статистики, которая выйдет на следующей неделе, мы вполне можем стать свидетелями очередного разворота тренда и движения вверх по доходности..... *стр.3*

ТАКЖЕ В НОМЕРЕ

ЭКОНОМИКА Рост промышленности замедляется вслед за пищевой промышленностью и жилищным строительством

Несмотря на разочаровывающие темпы роста, отмеченные в прошлом месяце, когда промышленный рост оказался минимальным с ноября 2002 г., на наш взгляд, промышленное производство в России в нынешнем году еще может восстановиться, как только сойдет на нет негативный эффект суровой зимы. Однако в связи с низкими результатами в начале года рост промышленного производства может ограничиться 2-3% – это намного ниже нашей прежней оценки, составляющей 4,5%. Мы понизили наш прогноз промышленного производства в 2006 г. до 2,6% годовых *стр.4*

РОСНЕФТЬ Роснефть приглашает CNPC для освоения российских ресурсов

..... *стр.5*

СВЯЗИНВЕСТ Тарифы МРК на услуги местной связи будут повышены

Планы Федеральной службы по тарифам (ФСТ) увеличить тарифы на местную связь в 2006-2008 гг., несмотря на усилия правительства предотвратить рост инфляции, оправдывают наши ожидания и позитивно отразятся на межрегиональных телекоммуникационных компаниях (МРК). Намерение ФСТ снизить тарифы на дальнюю связь отражает эффект либерализации рынка дальней связи, сопровождающейся давлением на тарифы..... *стр.5*

СВЯЗИНВЕСТ Приватизация тормозится

..... *стр.6*

СТАТИСТИКА..... *стр.8*

Новости

✦ Два крупнейших производителя водки в стране — РВВК и группа «ОСТ» — приступили к объединению дистрибуции. [Ведомости]

✦ По информации источника, знакомого с деталями переговоров, англо-голландская сталелитейная компания Cogus провела переговоры Евразхолдингом о возможном слиянии. [Financial Times]

✦ Дата начала размещения облигаций ОАО «Российские коммунальные системы» объемом 1,5 млрд руб. намечена на вторую декаду апреля. Планируемая ставка первого купона по облигациям находится на уровне 9,5 - 10% годовых. [Cbonds]



Новости

- ✦ Два крупнейших производителя водки в стране — РВБК и группа «ОСТ» — приступили к объединению дистрибуции. [Ведомости]
- ✦ По информации источника, знакомого с деталями переговоров, англо-голландская сталелитейная компания Cogus провела переговоры Евразхолдингом о возможном слиянии. [Financial Times]
- ✦ Дата начала размещения облигаций ОАО «Российские коммунальные системы» объемом 1,5 млрд руб. намечена на вторую декаду апреля. Планируемая ставка первого купона по облигациям находится на уровне 9,5 - 10% годовых. [Cbonds]
- ✦ Совет директоров ОАО «Научно-производственное объединение «Сатурн» утвердил решение о выпуске пятилетних облигаций серии 02 общим объемом 2 млрд руб. [Cbonds]
- ✦ Центральный Банк Российской Федерации зарегистрировал выпуск облигаций Татфондбанка общим объемом 1,5 млрд руб. [Cbonds]
- ✦ «Дальсвязь» планирует размещение облигационного займа в конце апреля - начале мая 2006 года. [Cbonds]



Рынок рублевых облигаций

КОММЕНТАРИИ ПО РЫНКУ

Традиционно низкая для понедельника торговая активность вчера обернулась для корпоративного сектора мизерным объемом заключаемых сделок. В итоге среднее ценовое движение в 1-ом эшелоне ограничилось 5-10 б.п., причем преимущественно движение носило понижительный характер.

В торговывшемся чуть более активно муниципальном секторе основной интерес был сосредоточен в выпусках Московской области, а дальний конец кривой госбумаг, оживившейся в отсутствие доразмещений, прибавил в цене в среднем 10 б.п.

Рынок еврооблигаций

Рынок Treasuries прошедшим днем понемногу снижался в доходности в ожидании доклада главы ФРС Бена Бенанке перед экономическим клубом. 10-летние Treasuries достигли значения в 4,61% в расчете инвесторов на то, что в своем выступлении Бернанке намекнет на то, что пауза в серии повышений ставки последует довольно скоро.

Однако поскольку ничего подобного в заявлении Большого Бена участниками услышано не было, то уже сегодня UST10 скорректировались до значений в 4,68%.

Валютный рынок

Ожидания дальнейшего повышения процентной ставки в Европе против усиливающихся обратных ожиданий по политике ФРС в США привели к укреплению позиций курса европейской валюты против доллара.

В ближайшие дни мы ожидаем неглубокой коррекции курса евро.

Денежный рынок

Высокие остатки на корсчетах пока удерживают краткосрочные ставки на уровне 2-3%. Мы не ожидаем сильного взлета ставок overnight в конце месяца, однако, возможно, что, как и в феврале, к концу этой недели стоимость краткосрочных кредитных ресурсов поднимется до 4-6% и продержится на этих уровнях 2-3 дня.

Торговые идеи

Покупать – КрВосток (цель по доходности повышена до – 8,25%), МИГ (цель по доходности – 10,0%),

Держать ТМК-2 (7,97%) и Трансмаш (11,10%) в качестве защитных бумаг.

Среди новых наших фаворитов – недавно вышедший на вторичный рынок выпуск МосОблГаз. Ликвидность бумаги вряд ли будет высокой в силу объема выпуска всего в 1 млрд руб., однако мы считаем, что спред облигаций компании, де-факто представляющий долги Московской области, к облигациям Московской области будет сокращаться.

Мы рекомендовали выпуск для покупки на первичном рынке и считаем справедливым краткосрочную цель по доходности в 10%, что соответствует цене в 101,6%.

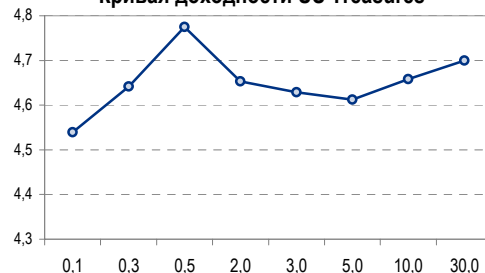
УрСИ-7

Сегодня компания Уралсвязьинформ выходит на рынок с очередным выпуском рублевых облигаций объемом 3 млрд руб. УрСИ-7 имеет структуру абсолютно идентичную уже торгующемуся займу УрСИ сер06. Новый выпуск будет иметь дюрацию 2,5 года, которой на кривой УрСИ соответствует доходность в 8,58% или ставка купона в 8,4%.

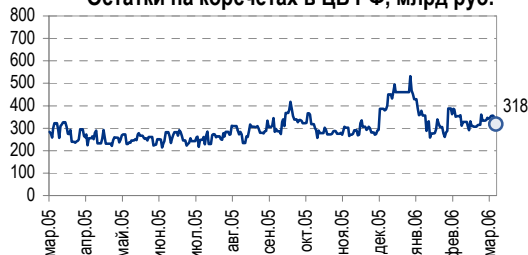
Синдикат по размещению выпуска насчитывает 8 крупных имен, поэтому маловероятно, что эмитент будет вынужден предложить премию ко вторичному рынку.

Наш прогноз доходности 8,5-8,7% и в случае, если инвесторам не удастся взять новый выпуск на аукционе, мы рекомендуем не расстраиваться и приобрести выпуск УрСИ сер06 на вторичном рынке.

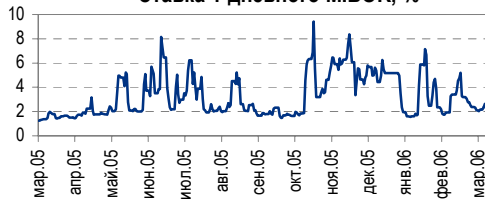
Кривая доходности US Treasures



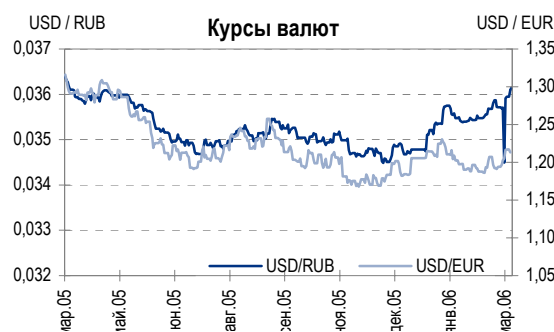
Остатки на корсчетах в ЦБ РФ, млрд руб.



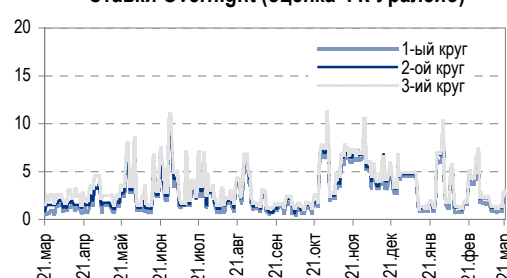
Ставка 1-дневного MIBOR, %



Курсы валют



Ставки Overnight (оценка ФК Уралсиб)





Дикси

Гораздо более интересное размещение сегодня – это аукцион дебютного выпуска облигаций компании-ритейлера – Дикси.

Размещение выпуска Дикси – средневзвешенного хорошего кредитного качества эмитента, низкой рентабельности его деятельности и высокой дюрации размещаемых облигаций (3,74 года).

Мы считаем, что ставка доходности по выпуску Дикси должна сложиться на уровне 9,5-9,70%.

Сегодня

Рублевый рынок не способен на самостоятельный рост, поэтому ему остается только топтаться на месте в ожидании дальнейших указаний к действию.

Поскольку принципиально важная статистика для рынка Treasuries (PPI) выйдет только сегодня вечером, сегодня мы ожидаем на внешних долговых рынках слабой коррекции.

В ближайшие дни

Учитывая цикличность движения рынка US Treasuries и ряд важной макроэкономической статистики, которая выйдет на следующей неделе, мы вполне можем стать свидетелями очередного разворота тренда и движения вверх по доходности.

Рублевому долговому рынку еще предстоит период налоговых выплат, который даже в случае благоприятной конъюнктуры будет ограничивать рост котировок.

Принимая во внимание оба эти фактора, мы рекомендуем инвесторам не злоупотреблять благоприятной обстановкой рублевого рынка и ограничиться спекулятивными сделками в длинных бумагах.

Анастасия Залеская, zal_av@uralsib.ru

Экономика

Рост промышленности замедляется вслед за пищевой промышленностью и жилищным строительством

Наш прогноз промышленного роста на 2006 г. понижен до 2,6%. Несмотря на разочаровывающие темпы роста, отмеченные в прошлом месяце, когда промышленный рост оказался минимальным с ноября 2002 г., на наш взгляд, промышленное производство в России в нынешнем году еще может восстановиться, как только сойдет на нет негативный эффект суровой зимы. Однако в связи с низкими результатами в начале года рост промышленного производства может ограничиться 2–3% – это намного ниже нашей прежней оценки, составляющей 4,5%. Мы понизили наш прогноз промышленного производства в 2006 г. до 2,6% годовых.

В феврале рост промышленного производства замедлился из-за слабых показателей обрабатывающей промышленности. Согласно данным Росстата, в феврале 2006 г. промышленное производство в России выросло лишь на 0,7% относительно января 2006 г. и на 1,0% относительно февраля 2005 г. Наихудший результат был зафиксирован в обрабатывающем секторе, валовой объем производства в котором оказался на 0,1% ниже показателя февраля 2005 г. В добывающем секторе сохранились низкие темпы роста – 1,1% по сравнению с февралем 2005 г., а в электроэнергетике второй месяц подряд наблюдался рост на фоне сильного роста потребления электроэнергии и тепла в условиях экстремально холодной зимы.

Панические закупки не способствовали росту производства сахара. В обрабатывающем секторе чрезвычайно слабые результаты показали

Снижение объемов производства из-за обрабатывающего сектора Промышленное производство по секторам, изменение за год, %



Источники: Росстат



в феврале пищевая промышленность и сектор производства строительных материалов. По отношению к февралю 2005 г. заметно сократилось производство хлеба, круп и сахара, последнее отчасти объясняет острый дефицит сахара во многих регионах во время ажиотажных покупок в середине февраля. Суровая зима оказала негативное влияние на жилищное строительство и спрос на строительные материалы, производство основных видов которых заметно сократилось относительно февраля 2005 г.

Владимир Тухомиров, tih_vi@uralsib.ru

РОСНЕФТЬ

Роснефть приглашает CNPC для освоения российских ресурсов

CNPC может купить миноритарную долю в Роснефти, что позволит Роснефти сократить свой долг. Мы положительно оцениваем новость о возможном подписании соглашения между Роснефтью и китайской компанией CNPC по разработке новых месторождений в России. Это позволит Роснефти разделить с зарубежным партнером затраты на интенсивное освоение новых месторождений. Кроме того, поскольку CNPC может выразить желание приобрести миноритарную долю в Роснефти, это позволит снизить долговую нагрузку Роснефти.

Сегодня Роснефть и CNPC заключат соглашение о создании СП по разработке месторождений в России. «Ведомости» со ссылкой на источники в CNPC сообщают о том, государственная нефтяная компания «Роснефть» и китайская компания CNPC намерены подписать соглашение о совместной разработке нефтегазовых ресурсов в России.

Проекты с CNPC. По информации «Ведомостей», Роснефть и CNPC, возможно, сформируют совместное предприятие по разработке месторождений в Восточной Сибири и шельфовых месторождений в Карском, Чукотском и Баренцевом морях. Кроме того, CNPC может приобрести миноритарный пакет акций Роснефти до или в ходе первичного размещения ее акций.

*Каюс Рапану, rap_ca@uralsib.ru
Алексей Кормицков, kor_an@uralsib.ru
Анна Юдина, udi_an@uralsib.ru*

СВЯЗЬИНВЕСТ

Тарифы МРК на услуги местной связи будут повышены...

...несмотря на антиинфляционные меры правительства. Планы Федеральной службы по тарифам (ФСТ) увеличить тарифы на местную связь в 2006-2008 гг., несмотря на усилия правительства предотвратить рост инфляции, оправдывают наши ожидания и позитивно отразятся на межрегиональных телекоммуникационных компаниях (МРК). Намерение ФСТ снизить тарифы на дальнюю связь отражает эффект либерализации рынка дальней связи, сопровождающейся давлением на тарифы. Планы ФСТ сократить тарифы на дальнюю связь совпадают с нашим прогнозом на 2006-2007 гг., однако, запланированное на 2008 г. снижение тарифов превосходит наши ожидания. Хотя снижение тарифов на дальнюю связь может сократить потери рыночной доли Ростелекомом, оно вряд ли предохранит его от ухудшения финансовых результатов.

Тарифы на местную связь будут повышены еще дважды, на повестке дня – масштабное снижение тарифов на дальнюю связь. ФСТ планирует увеличить тарифы на услуги местной телефонии для дочерних компаний



Связьинвеста: на 20,5% в 2006 г. и на 15% в 2007 г. и в 2008 г. Тарифы на дальнюю связь, как ожидается, напротив, будут снижены на 7% в 2006 г., на 12% в 2007 г. и на 16,5% в 2008 г.

Местные тарифы обеспечат поддержку росту выручки МРК. Планы по регулированию тарифов соответствуют политике правительства по ликвидации перекрестного субсидирования в телекоммуникационном секторе за счет повышения тарифов на местную связь к 2008 г. до экономически оправданного уровня. До тех пор тарифы на дальнюю связь будут включать дополнительные компенсационные выплаты МРК для возмещения убытков, понесенных в связи с неприбыльными телекоммуникационными зонавыми услугами и услугами местной связи. Поскольку тарифы на местную связь обеспечивают около 40% выручки МРК, их повышение может привести к 5-10% увеличению выручки в 2007-2008 гг. в годовом выражении.

Конкуренция на рынке дальней связи вынуждает снизить тарифы на дальнюю связь. Приход в 2006-2007 гг. на рынок дальней связи новых операторов ожесточит конкуренцию и окажет давление на тарифы на дальнюю связь. Например, МТТ – второй после Ростелекома действующий оператор дальней связи, имеющий соответствующую лицензию – предлагает абонентам в пиковые часы воспользоваться его услугами по тарифам на 20% ниже тарифов Ростелекома. В результате ФСТ вынуждена снизить тарифы на дальнюю связь последнего с тем, чтобы препятствовать сокращению рыночной доли Ростелекома. Однако к концу 2008 г., по нашим оценкам, Ростелеком все же утратит до 30% доли на рынке.

*Константин Чернышев, che_kb@uralsib.ru
Станислав Юдин, yud_sa@uralsib.ru*

Связьинвест

Приватизация тормозится

Некоторые представители правительства против приватизации Связьинвеста. То что в правительстве есть силы, противящиеся приватизации Связьинвеста, означает возможность новой отсрочки продажи телекоммуникационного холдинга. Однако внесение на рассмотрение правительства законодательных гарантий для спецпользователей свидетельствует о том, что процесс приватизации Связьинвеста продвигается в нужном направлении.

Оппозиция тормозит приватизацию, но не блокирует процесс. Во вчерашнем интервью министр связи Леонид Рейман заявил, что о приватизации Связьинвеста по-прежнему официально не объявлено, поскольку в правительстве есть противники продажи холдинга. Тем не менее, по словам Реймана, с формальной точки зрения, для начала приватизации не требуется какого-либо законодательного одобрения. Между тем законодательные поправки, защищающие интересы спецпользователей, уже были представлены на рассмотрение правительства. Их потребовал внести Совет безопасности России.

Последнее препятствие будет устранено. В феврале правительство подготовило правила, регулирующие использование единой телекоммуникационной сети в России госорганами, так называемыми «спецпользователями». Совет безопасности РФ считает введение этих правил недостаточным: по его мнению, государственные интересы должны быть защищены путем внесения поправок в закон «О госзакупках». При этом, по мнению Совета безопасности, данные поправки должны вступить в силу до того, как Связьинвест будет включен в приватизационный план. Согласно регламенту, данные поправки до



представления в парламент должны быть одобрены правительством.

Константин Чернышев, che_kb@uralsib.ru
Станислав Юдин, yud_sa@uralsib.ru



Рынок рублевых облигаций

Выпуск	Объем выпуска, млн. руб.	Купонная ставка, %	Дата			Месяцев до		Цена	Изм.	Торговый объем, руб.	Котировки		Доходность, %				DVO1	Рейтинг		Сред. бл
			купона	оферты	погаш.	офрт.	погаш.				покупка	продажа	офрт.	погаш.	HPR	текущ.		S&P/M	Уралсиб	
КОРПОРАТИВНЫЕ ОБЛИГАЦИИ																				
ГОСКОМПАНИИ																				
Аижк	1 070	11,00	01.июн.06		01.дек.08		32,9				110,00									
Аижк-2	1 500	11,00	01.авг.06		01.фев.10		47,1				112,30	113,30								
Аижк-3	2 250	9,40	15.апр.06		15.окт.10		55,7				107,00	107,50								
Аижк-4	900	8,70	01.май.06		01.фев.12		71,5				106,50	107,50								
Аижк-5	2 200	7,35	15.апр.06		15.окт.12		80,0	100,15	-0,05	25 037 500	89,95	100,15		7,52	7,34	4,61			97	
Аижк-6	2 500	7,40	15.апр.06		15.июл.14		101,3				100,05	100,40								
ВТБ-4	5 000	5,60	23.мар.06	25.мар.06	19.мар.09		36,5												BBB/Baa2	
ВТБ-5	15 000	6,20	27.апр.06	26.апр.07	17.окт.13	13,4	92,3				99,70	100,00							BBB/Baa2	
Газпром-3	10 000	8,11	22.июл.06		18.январ.07		10,1	101,83	0,08	1 815 547	101,75	101,85		5,90	5,74	7,97	0,79		BB+/Baa2	
Газпром-4	5 000	8,22	16.авг.06		10.фев.10		47,4	104,48	-0,48	303 445 193	104,32	104,50		7,01		7,87	3,35		BB+/Baa2	
Газпром-5	5 000	7,58	11.апр.06		09.окт.07		18,9				101,50	102,00							BB+/Baa2	
Газпром-6	5 000	6,95	10.авг.06		06.авг.09		41,2	100,30	-0,08	4 291 837	100,30	100,40		6,96		6,93	2,88		BB+/Baa2	
РЖД-2	4 000	7,75	07.июн.06		05.дек.07		20,8	101,81	-0,04	7 127 517	101,75			6,71		7,61	1,56		3-/ruAA+/Baa2	
РЖД-3	4 000	8,33	07.июн.06		02.дек.09		45,1				104,20	104,85							BBB-/ruAA+/Baa2	
РЖД-4	10 000	6,59	15.июн.06		14.июн.07		15,0	100,01	-0,02	100 116 002	100,00	100,15		6,68		6,59	1,13		3-/ruAA+/Baa2	
РЖД-5	10 000	6,67	28.июл.06		23.январ.09		34,7												BBB-/ruAA+/Baa2	
РЖД-6	10 000	7,35	17.май.06		10.ноя.10		56,5	100,48	-0,08	132 037 423	100,43	100,50		7,35		7,31	3,77		3-/ruAA+/Baa2	
РЖД-7	5 000	7,55	17.май.06		07.ноя.12		80,8	101,40	-0,15	76 080 000	101,35	101,45		7,41		7,45	5,06		3-/ruAA+/Baa2	
ТНП	1 000	8,90	10.май.06		10.май.06		1,7				100,15	100,30							B+	
ФСК ЭЭС	5 000	8,80	20.июн.06		18.дек.07		21,3	103,28	-0,07	6 196 800	102,25	103,30		6,88		8,52	1,61		B+/ruA+	
ФСК ЭЭС-2	7 000	8,25	27.июн.06		22.июн.10		51,8	103,40	0,03	24 608 166	103,20	103,40		7,44		7,98	3,55		B+/ruA+	
ФСК ЭЭС-3	7 000	7,10	16.июн.06		12.дек.08		33,3				99,78	99,99							B+/ruA+	
СЫРЬЕ																				
Итера	1 200	9,75	07.июн.06		07.дек.07		20,9	101,25	0,02	13 701 146	101,15	101,30		9,13		9,63	1,51			
Лукойл	6 000	7,25	23.май.06	20.ноя.07	17.ноя.09	20,3	44,6	101,60	-0,01	477 500	101,45	101,88		6,32		7,14	3,13		BB/ruAA/Baa2	
Новатек	1 000	9,40	01.июн.06		30.ноя.06		8,5													
РуссНефть	7 000	9,25	16.июн.06	12.дек.08	10.дек.10	33,3	57,5	100,94	-0,04	76 217 931	100,93	101,00		9,04		9,16	2,30			
СУЭК-2	1 000	8,50	18.май.06		15.фев.07		11,1												C	
Татнефть-3	1 500	12,00	01.июл.06		01.июл.06		3,4	101,43	0,30	2 029	101,15	101,40		6,82	6,66	11,83	0,27		B-	
ТНК-ВР	3 000	15,00	29.май.06		28.ноя.06		8,4	106,03	-0,02	84 815 001	106,00	106,10		6,04	5,70	14,15	0,69		BB/Baa2	
Удмуртнефть	1 500	9,50	01.июн.06	01.дек.06	01.мар.08	8,5	23,7	99,41	-0,04	32 787 893	99,35	99,45		10,79		10,35	9,56		192	
МЕТАЛЛУРГИЯ																				
Амурметалл	1 500	9,80	31.авг.06		26.фев.09		35,8													
Маир	500	12,30	04.апр.06		03.апр.07		12,6				100,85	101,10								
Мечел-ТД	3 000	11,75	16.июн.06	16.июн.06	12.июн.09	2,9	39,3	101,09	-0,01	20 215 011	101,00	101,09		7,13		6,94	11,62	0,23		
Мечел-СГ	2 000	10,69	25.май.06	30.май.06	22.ноя.07	2,4	20,4				100,50	100,75								
НСММЗ	1 000	12,10	22.май.06	22.май.06	19.май.08	2,1	26,4	100,35	-0,66	5 022 515	100,35	100,50		10,05		9,65	12,06	0,16		
РусАлФин-2	5 000	8,00	20.май.06		20.май.07		14,2	101,15	0,00	72 053 260	101,15	101,25				7,06	7,91	1,08		
РусАлФин-3	6 000	7,20	21.мар.06		21.сен.08		30,5												NR	
Северсталь	3 000	8,10	29.июн.06		28.июн.07		15,5	101,00	-0,35	5 050	101,00	101,40		7,38		8,02	1,17		B+/ruA+/B1	
ТЧМ-2	1 000	11,00	02.июн.06		02.дек.07		20,7												NR	
Хайленд Голд	750	12,00	05.апр.06	04.окт.06	02.апр.08	6,6	24,8												A-	
ТЕЛЕКОММУНИКАЦИИ																				
ВолгаТел-2	3 000	8,20	06.июн.06	02.дек.08	30.ноя.10	32,9	57,2				99,91	100,20							B+/ruA+	
ВолгаТел-3	2 300	8,50	06.июн.06		30.ноя.10		57,2	100,41	-0,02	3 012	100,36	100,60		8,54		8,47	3,00		B+	
Вымпелком	3 000	9,90	16.май.06		16.май.06		1,9				100,36								B+	
Дальсвязь	1 000	13,00	17.май.06		15.ноя.06		8,0				103,00	103,30							B-	
МГТС-4	1 500	10,00	26.апр.06	26.апр.06	22.апр.09	1,2	37,6					100,80							BB-/ruAA-/Ba3	
МГТС-5	1 500	8,30	30.май.06	29.май.07	25.май.10	14,5	50,9												B+	
Мегафон	1 500	11,50	07.июн.06		07.июн.06		2,6				100,70	101,05							BB-/ruAA-	
Мегафон-2	1 500	9,28	12.апр.06		11.апр.07		12,9				102,35	102,60							B+	
Мегафон-3	3 000	9,25	18.апр.06		15.апр.08		25,2	103,55	-0,05	20 710 001	103,45	103,60		7,50		8,93	1,87		B+	
С-3Тел-2	1 500	7,50	05.апр.06		03.окт.07		18,7				99,30	99,99							B	
С-3Тел-3	1 500	9,25	01.июн.06	28.фев.08	24.фев.11	23,7	60,1				102,25								B+	
Сибирьтел-3	1 530	14,50	14.июл.06		14.июл.06		3,9	102,27	-0,01	5 492 143	102,15	102,29		7,18	7,01	14,18	0,31		B	
Сибирьтел-4	2 000	12,50	06.июл.06		05.июл.07		15,7	105,75	0,00	18 472 853	105,65	105,75		7,87		11,82	1,21		B	
Сибирьтел-5	3 000	9,20	28.апр.06		25.апр.08		25,6				102,01	102,10							B	
Сибирьтел-6	2 000	7,85	23.мар.06	23.сен.08	16.сен.10	30,6	54,7												B	
СМАРТС-2	500	15,00	26.июн.06	26.июн.06	26.июн.07	3,3	15,4												B-	
СМАРТС-3	1 000	14,10	04.апр.06	06.окт.06	29.сен.09	6,7	43,0	100,50	0,21	502 500	100,50	100,85		13,31		12,13	14,03	0,49		
Таттелеком	600	11,75	10.май.06		06.май.07		13,7				103,60	104,65							B-	
УрСИ-6	3 000	14,25	18.июл.06		18.июл.06		4,0	102,28	-0,12	23 809 820	102,25	102,30		7,15	6,99	13,93	0,32		B+	
УрСИ-4	3 000	9,99	04.май.06		01.ноя.07		19,7	103,12	-0,23	61 872	103,12	103,30		8,04		9,69	1,47		B+	
УрСИ-5	2 000	9,19	20.апр.06		17.апр.08		25,3				101,65	102,40							B+	
УрСИ сер06	2 000	8,20	25.май.06	20.ноя.08	17.ноя.11	32,5	68,9				99,70	100,05							B+	
Центртел-3	2 000	12,35	15.сен.06		15.сен.06		6,0				20 446 000	102,06	102,20						B-/ruBBB-	
Центртел-4	5 623	13,80	19.авг.06		21.авг.09		41,7	116,10	-0,06	38 240 868	115,71	116,05		8,47		11,89	3,10		B	
ЦентТелеграф	500	16,00	23.май.06		22.авг.06		5,2	101,01	-1,79	34 343	102,20	103,44								



Рынок рублевых облигаций

Выпуск	Объем выпуска, млн. руб.	Купонная ставка, %	Дата			Месяцев до		Цена	Изм.	Торговый объем, руб.	Котировки		Доходность, %				DVO1	Рейтинг		Сред. бп
			купона	оферты	погаш.	офрт.	погаш.				покупка	продажа	офрт.	погаш.	HPR	текущ.		S&P/M	Уралсиб	
КОРПОРАТИВНЫЕ ОБЛИГАЦИИ (ПРОДОЛЖЕНИЕ)																				
Нидан-2	1 000	10,80	17.май.06	16.май.07		14,1					101,80	102,20						C		
Нутритек	1 200	12,00	13.июн.06	09.июн.09	2,8	39,2	100,35	0,00	5 419 060	100,30	100,39	10,87		10,44	11,96	0,21		B	619	
ОГО-3	1 100	15,50	22.апр.06	22.апр.07	1,3	13,3				101,27	101,40							C+		
ОСТ-2	1 000	13,60	11.май.06	08.май.08	1,7	26,0	100,24	-0,05	4 507 635	100,00	100,25	11,90		11,34	13,57	0,13		C+	758	
Отеллекарства-2	1 000	10,25	22.авг.06	17.фев.09	17,3	35,5												B-		
Очаково-2	1 500	8,50	14.сен.06	11.сен.08		30,2												C		
ПИТ-1	1 000	12,00	30.мар.06	28.сен.06		6,4												C		
ПИТ-2	1 500	14,25	27.мар.06	23.мар.09	6,3	36,6												C		
ПраймДон	1 000	12,50	12.май.06	20.июн.06		7,8	100,50	0,33	40 200		100,45		12,18	11,51	12,44	0,56		C+	809	
ЭФКО	800	8,00	05.сен.06	05.сен.06		5,6												C-		
ЭФКО-2	1 500	10,50	28.июл.06	22.янв.10	10,4	46,8												C-		
сервис																				
Виктория	1 500	9,90	03.авг.06	01.фев.07	29.янв.09	10,6	34,9													
Детский Мир	1 150	8,50	11.авг.06	29.янв.15		107,9														
ДжЭфСи-2	1 200	13,00	06.июн.06	04.дек.07	9,4	20,8	103,85	0,80	26 341 920	102,90	103,10	7,66		7,23	12,52	0,73		C+	333	
Евросервис	1 500	14,00	21.мар.06	18.дек.07	9,1	21,3														
Евросеть	1 000	16,33	25.апр.06	25.апр.06		1,2	100,60	-0,06	298 784	100,61	100,69		9,99	9,57	16,23	0,10			583	
Инком-Лада	700	17,00	25.май.06	22.ноя.07	9,0	20,4				104,51	105,00							C		
Инком-Лада-2	1 400	11,75	19.май.06	12.фев.10	11,1	47,5				99,50	99,74							C		
ИстЛайн-2	3 000	11,59	25.май.06	22.май.08	8,3	26,5				99,50	99,74							B-/ruBBB-	NR	
Копейка	1 200	9,75	21.мар.06	17.июн.08	9,1	27,3												B		
Копейка-2	4 000	8,70	24.май.06	15.фев.12	35,5	71,9												B-/ruBBB	B	
Магнит	2 000	9,34	24.май.06	19.ноя.08		32,5	101,06	0,23	13 643 250	100,80	101,30		9,07		9,24	2,25			239	
Марта-Финанс	700	14,84	25.май.06	22.май.08	2,2	26,5				104,90	105,50									
Марта-Финанс-2	1 000	11,75	07.июн.06	06.дек.09	14,8	45,2	99,92	-0,06	15 487 500	99,85	99,95	12,13		11,76	1,04				659	
МИР	1 000	9,89	27.июн.06	27.дек.07	9,4	21,6	100,35	0,00	1 103 900	100,28	100,40	9,59		9,20	9,86	0,70			524	
ММК-Трансфинанс	650	11,50	13.июл.06	10.июл.08	10,1	28,1	101,00	0,20	43 924 400	100,40	101,15	10,24		9,80	11,39	0,75			573	
Мособлгаз	1 000	10,75	22.июн.06	21.дек.08		33,6	101,10	0,01	10 008 900	101,05	101,15		10,31		10,63	1,57			420	
Перекресток	1 500	8,81	11.июл.06	08.июл.08	3,8	28,0				100,05	100,40							B		
Пятерочка	1 500	11,45	17.май.06	12.май.10		50,5	110,50	0,37	12 155	109,50	110,50		8,57		10,36	3,52		Va3/BB-	B+	
Пятерочка-2	3 000	9,30	20.июн.06	14.дек.10		57,7	103,00	0,00	8 784 400	102,92	103,00		8,69		9,03	3,75		Va3/BB-	B+	
Разгуляй	1 000	14,00	05.июн.06	05.июн.06		2,6	100,80	-0,15	4 831 324	100,80	100,90		10,11	9,73	13,89	0,20		C	553	
Росинтер-2	400	10,00	05.апр.06	02.июл.08		27,8												C		
Росинтер-3	1 000	11,00	01.сен.06	27.авг.10	5,5	54,0												C		
ЮТэйр	1 000	10,65	24.май.06	22.ноя.06		8,2	100,25	-0,50	501 250	100,30	100,70		10,47	9,92	10,62	0,61			640	
строительство																				
Адамант	500	14,10	08.июн.06	05.июн.08	2,7	26,9	102,18	-0,28	522 129	101,95	102,30	3,98	11,96	3,92	13,80	1,82		B-	563	
ГлМосСтрой	2 000	13,00	27.май.06	27.май.07	2,3	14,4	100,48	-0,17	110 984 236	100,38	100,45	10,73		10,29	12,94	0,17			623	
ЛенСпецСМУ	1 000	15,50	27.апр.06	22.апр.10	1,3	49,8			11 059 000	100,31	100,39									
ЛСР	1 000	14,00	23.мар.06	20.мар.08	0,1	24,4														
Миракс Групп	1 000	12,50	22.авг.06	19.авг.08	5,2	29,4	101,32	0,08	6 383 160	101,29	101,32	9,43	10,95	9,18	12,34	1,99		C+	424	
ПИК-5	1 120	13,00	23.май.06	20.май.08	2,1	26,4	100,38	0,08	14 624 103	100,35	100,40	11,17		10,69	12,95	0,16		B-	672	
Стройтрансгаз	3 000	9,60	28.июн.06	25.июн.08		27,6	101,26	-0,02	4 556 750	101,18	101,30		9,16		9,48	1,94		C	271	
СУ-155	1 500	14,00	30.мар.06	30.мар.07	0,3	12,5				100,12	100,15							C+		
энергетика																				
Башкирэн-2	500	9,50	24.авг.06	22.фев.07		11,3													B	
Ленэнерго	3 000	10,25	20.апр.06	19.апр.07		13,2				101,50									B-	
Мосэнерго-2	5 000	7,65	31.авг.06	18.фев.16	35,5	120,7												B-/ruBBB+		
СвердлЭн	500	10,50	31.авг.06	01.мар.07		11,5				101,35	101,50								C	
Татэнерго	1 500	9,65	14.сен.06	13.мар.08		24,1				102,90	103,10									
Якутскэнерго	400	14,00	31.авг.06	31.авг.06		5,5													C+	
химия																				
Куйбышевазот	600			15.июн.06		2,9													B-	
Куйбышевазот-2	2 000	8,80	08.сен.06	04.мар.11		60,3													B-	
НИКОСХИМ	1 000	14,00	15.июн.06	14.дек.06		9,0	100,42	-0,79	74 313	100,90	101,44		13,74	12,91	13,94	0,64		ruBB	C	
НКНХ-3	2 000	8,00	01.июн.06	01.сен.07		17,7				100,00	101,95								B	
НКНХ-4	1 500	9,99	03.апр.06	26.мар.12	36,9	73,3				105,10	105,60								B	
Салават-2	3 000	10,00	16.май.06	10.ноя.09		44,4	105,50	-0,10	622 450	105,41	105,50		8,39		9,48	3,08			B+	
машиностроение																				
ВКМ-Финанс	1 000	10,25	07.июн.06	04.июн.08	9,4	26,9	100,85	-0,08	52 130 857	100,60	100,99	8,49		8,08	10,16	0,71			415	
ГТ-ТЭЦ-2	1 500	12,50	22.июн.06	22.июн.06		3,1	100,68	-0,05	18 160 535	100,56	100,79		9,85	9,51	12,42	0,24			C	
ГТ-ТЭЦ-3	1 500	12,04	21.апр.06	18.апр.08	7,1	25,3	101,25	0,20	321 980	101,25	101,50	10,00		9,33	11,89	0,54			C	
ИРКУТ-3	3 250	8,74	23.мар.06	16.сен.10		54,7													B	
МИГ	1 000	10,50	07.июн.06	03.июн.09	14,8	39,0				100,45	100,70									
ОМЗ-4	900	14,25	31.авг.06	26.фев.09	5,5	35,8	102,95	-0,28	630 057	102,35	103,00	7,56		7,41	13,84	0,43		CCC+/ruBB	B-	
ПМЗ	1 200	9,70	25.апр.06	21.июл.09	4,2	40,6	100,50	0,29	11 063 532	100,36	100,50	8,47		8,10	9,65	0,32			B-	
Промтрактор	1 500	10,70	06.июл.06	03.июл.08	3,8	27,9	100,16	0,00	16 428 804	100,11	100,15	10,34		9,96	10,68	0,29			535	
СалютЭн	3 000	10,15	27.июн.06	25.дек.07	9,4	21,5	100,20	-0,05	1 503 000	100,10	100,20	10,07		9,65	10,13	0,69			573	
Сатурн	1 500	11,50	24.мар.06	23.мар.08	0,3	24,5														
ТВЗ	750	14,60	10.апр.06	10.окт.06		6,8				102,10	104,00								B-	
Трансмаш	1 500	14,00	01.июн.06	01.дек.07	2,4	20														



Рынок рублевых облигаций

Выпуск	Объем выпуска, млн. руб.	Купонная ставка, %	Дата			Месяцев до		Цена	Изм.	Торговый объем, руб.	Котировки		Доходность, %				DVO1	Рейтинг		Сред. бп
			купона	оферты	погаш.	офрт.	погаш.				покупка	продажа	офрт.	погаш.	HPR	текущ.		S&P/M	Урал сиб	
КОРПОРАТИВНЫЕ ОБЛИГАЦИИ (ПРОДОЛЖЕНИЕ)																				
производство																				
АЦБК	500	13,50	08.июн.06		07.сен.06		5,7	101,35	0,19	3 040 500	101,15	101,35		10,92	10,44	13,32	0,42	B-	613	
АЦБК-Инвест-2	500	11,80	23.май.06	21.ноя.06	20.май.08	8,2	26,4	101,00	0,00	202 000	100,00	102,50	10,63		10,13	11,68	0,60	B-	655	
Волга	1 500	12,00	12.сен.06		13.мар.07		11,9	101,35	-0,11	123 644	101,30	101,80		10,79	10,46	11,84	0,87	B	586	
ГОТЭК	550	12,50	06.июн.06		06.июн.06		2,6				100,35	100,65						C-	839	
ГОТЭК-2	1 500	9,90	22.июн.06	23.июн.06	18.июн.09	3,2	39,5				99,77	100,20						C-	784	
ЛОМО-2	700	14,20	11.июл.06		11.июл.06		3,8	100,97	-1,00	5 950 054	101,00	101,05		11,07	10,68	14,06	0,29	D+	611	
ОМК	3 000	9,20	08.июн.06		12.июн.08		27,2			25 525 000	102,00	102,15								
Росконтракт	700	11,70	06.июн.06	05.сен.06	04.сен.07	5,6	17,8	100,50	0,68	1 521 594	99,60	99,79	11,00	11,81	10,52	11,64	1,23	C+	607	
РусТекстиль	500	18,80	12.сен.06		12.сен.06		5,9	102,75	-0,34	2 185 392	102,54	102,89		13,13	12,71	18,30	0,44	C-	839	
РусТекстиль-2	1 000	12,75	07.сен.06		05.мар.09		36,0	99,41	-0,28	7 402 413	99,22	99,97		13,49		12,83	1,72	C-	723	
РусТекстиль-3	1 200	12,00	25.апр.06	01.ноя.07	20.окт.09	19,7	43,7	98,00	-0,16	9 655 940	97,01	98,60	13,68		12,24		1,31	C-	784	
СалаватСтекло	750	11,60	28.мар.06	26.сен.06	25.мар.08	6,3	24,5			9 348 300	103,70	104,00								
СалаватСтекло-2	1 200	9,28	03.май.06	31.окт.07	28.окт.09	19,7	43,9	99,75	0,00	9 975 000	99,75	99,85	9,66		9,30		1,40		381	
СвобСокол	600	13,55	25.май.06	25.май.06	22.ноя.07	2,2	20,4				99,85	100,60								
СЗПК	300	13,90	13.июл.06		13.июл.06		3,8					100,80							C	
ТМК	2 000	10,30	20.апр.06		20.окт.06		7,1				101,36	101,50							B-	
ТМК-2	3 000	11,09	28.мар.06	27.мар.07	24.мар.09	12,4	36,7												B-	
ТМК-3	5 000	7,95	22.авг.06	19.фев.08	15.фев.11	23,4	59,8												B-	
ЧТПЗ	3 000	9,50	21.июн.06	18.июн.08	16.июн.10	27,4	51,6	102,25	0,13	813 910	102,21	102,35	8,55		9,29		1,96		212	
ЯХХ	1 000	12,00	25.апр.06	24.окт.06	21.окт.08	7,3	31,5	99,90	-0,21	46 429 517	99,77	99,95	12,50		11,62	12,01	0,53	C+	824	
финансы																				
Абсолют	500	11,50	21.апр.06		21.апр.06		1,1	100,20	0,20	1 503 000	99,80	100,40		9,41	9,03	11,48	0,08	B1	530	
АкБарс	500	8,80	05.апр.06		05.апр.06		0,5												Ba3	
БИН	1 000	14,00	13.апр.06		13.апр.06		0,8												B-/ruBBB-	
Газбанк	750	11,00	23.май.06	21.ноя.06	25.ноя.08	8,2	32,7	100,55	0,15	3 619 800	100,40	100,60	10,34		9,78	10,94	0,61	B2	627	
Газпромбанк	5 000	7,10	03.авг.06		27.янв.11		59,1												Baa1/BB	
Зенит	1 000	8,50	24.мар.06	24.мар.06	24.мар.07	0,1	12,3												B1	
Импэксбанк	1 000	10,23	21.апр.06	21.апр.06	20.апр.08	1,1	25,4				100,22	100,30							B-/B1	
КИТ Финанс	2 000	10,50	17.июн.06	22.дек.06	18.дек.08	9,2	33,5			40 280 000	100,65	100,75							ССС	
МастерБанк-2	1 000	12,75	26.май.06	26.май.06	23.май.08	2,2	26,5	100,50	0,10	27 632 250	100,10	100,60	9,98		9,60	12,69	0,17		549	
МИА-2	1 000	9,50	09.май.06	06.фев.07	09.авг.08	10,8	29,1				100,10	100,40								
МИА-3	1 500	9,40	01.июн.06	30.авг.07	23.фев.12	17,6	72,2													
МКБ	500	11,50	26.апр.06	26.апр.06	25.апр.07	1,2	13,4				100,11	100,25							B1	
ММБ-1	1 000	8,30	15.авг.06		13.фев.07		11,0												BB	
МОИА	1 500	9,00	21.июн.06	21.июн.06	21.дек.10	3,1	57,9													
Росбанк	3 000	9,25	15.авг.06	14.фев.07	15.фев.09	11,0	35,4	101,54	0,04	11 169 400	101,40	101,58	7,59		7,37	9,11	0,84	3-/ruBBB-/Ba3	285	
РСХБанк	3 000	7,50	07.июн.06	06.дек.06	04.июн.08	8,7	26,9	100,35	-0,15	4 014 000	100,00	104,50	7,18		6,97	7,47	0,66	Baa2	299	
РТК Лиз-4	2 250	9,69	11.апр.06	11.апр.06	08.апр.08	0,7	25,0				100,07	100,14							B-	
РусСтанд-2	1 000	14,00	14.июн.06		14.июн.06		2,9	101,28	-0,34	25 328 108	101,25			8,46	8,20	13,82	0,23	B+/ruA+/Ba2	378	
РусСтанд-3	2 000	8,40	23.авг.06	01.сен.06	22.авг.07	5,5	17,3												B+/ruA+/Ba2	
РусСтанд-4	3 000				03.мар.08		23,8	100,02	-0,08	10 002 000		100,05							B+/ruA+/Ba2	
РусСтанд-5	5 000	7,60	14.сен.06	15.мар.07	09.сен.10	12,0	54,5												B+/ruA+/Ba2	
ХКФ-2	3 000	8,50	16.май.06	16.май.06	11.май.10	1,9	50,4	100,00	0,04	5 019 991	100,00		8,55		8,26	8,50	0,15	B-/Ba3	417	
ХКФ-3	3 000	8,25	23.мар.06	22.мар.07	16.сен.10	12,2	54,7												B-/Ba3	



Рынок рублевых облигаций (продолжение)

Выпуск	Объем выпуска, млн. руб.	Купонная ставка, %	Дата			Месяцев до		Цена	Изм.	Торговый объем, руб.	Котировки		Доходность, %				DVO1	Рейтинг	Сред. бл
			купона	оферты	погаш.	оферты	погаш.				покупка	продажа	оферты	погаш.	HPR	текущая			
МУНИЦИПАЛЬНЫЕ ОБЛИГАЦИИ																			
Башкортостан-4	500	8,02	14 сен.06		13 сен.07		18,1											BB-/Ba1	
Волг обл	600	13,00	15 июн.06		11 июн.09		39,3												
Волг обл-2	700	6,48	22 июн.06		17 июн.10		51,7												
Воронеж обл-2	500	13,00	16 июн.06		18 июн.09		39,5				107,00	108,20							
Иркут обл	800	10,50	20 июл.06		22 июл.07		16,3	102,40	0,20	1 433 600	113,90	120,00							
Иркут обл-2	1 050	10,00	06 июн.06		07 сен.06		5,7				102,15	102,45	7,42	10,25	0,78		B+	187	
Ирк обл31-1	1 500	10,00	23 мар.06		17 дек.09		45,6				101,01	101,24					B+		
Ирк обл31-2	900	8,50	26 апр.06		23 окт.08		31,6	101,10	-0,10	60 660 000	100,80	101,10	7,49	8,41	1,42		B+	149	
Коми-5	500	14,00	24 мар.06		24 дек.07		21,5										-/Ba3		
Коми-6	700	14,00	14 апр.06		14 окт.10		55,6	118,88	-0,61	5 156 180	118,75	119,50	7,55	11,78	4,05		-/Ba3	107	
Коми-7	1 000	12,00	23 май.06		22 ноя.13		93,5				109,00	111,80					-/Ba3		
Коми-8	1 000	9,00	05 сен.06		03 дек.15		118,2	98,86	0,16	2 273 705	98,00	100,00	7,92	9,10	5,99		-/Ba3	120	
Костром обл-4	800	12,00	13 июн.06		11 мар.08		24,1	107,72	3,22	3 223 964	107,25	117,60	7,49	11,14	1,80			141	
Красноярск-4	630	12,50	26 апр.06		27 окт.06		7,4				103,20	103,40							
Крас край-3	3 000	7,00	05 апр.06		01 окт.08		30,9				99,00	99,35							
Краснод край	605	10,50	16 май.06		15 май.07		14,0				103,05	103,40					B+/ruA+		
Лен обл-2	800	14,01	14 июн.06		08 дек.10		57,5	125,00	-1,87	2 500	124,10	128,00	7,75	11,21	4,34		B+/ruA+	129	
Лен обл-3	1 300	13,50	16 июн.06		05 дек.14		106,1	128,16	-2,34	181 993	130,05	132,00	7,96	10,53	7,03		B+/ruA+	129	
Москва-32	4 000	10,00	25 май.06		25 май.06		2,2				100,90	100,97					BBB/Baa2		
Москва-35	4 000	10,00	18 июн.06		18 июн.06		3,0				101,23	101,29					BBB/Baa2		
Москва-37	4 000	10,00	23 мар.06		23 сен.06		6,2										BBB/Baa2		
Москва-27	4 000	15,00	20 июн.06		20 дек.06		9,2										BBB/Baa2		
Москва-31	5 000	10,00	20 май.06		20 май.07		14,2			41 930 000	100,00	105,49					BBB/Baa2		
Москва-42	3 000	10,00	13 май.06		13 авг.07		17,0				103,20						BBB/Baa2		
Москва-40	5 000	10,00	26 апр.06		26 окт.07		19,5				105,50	106,80					BBB/Baa2		
Москва-43	5 000	10,00	17 май.06		17 май.08		26,3				105,00	107,95					BBB/Baa2		
Москва-29	5 000	10,00	05 июн.06		05 июн.08		26,9			54 212 500	103,00	108,10					BBB/Baa2		
Москва-36	3 900	10,00	16 июн.06		16 дек.08		33,4	109,80	0,07	1 098	109,30	109,80	6,16	9,11	2,57		BBB/Baa2	-47	
Москва-47	5 000	10,00	28 апр.06		28 апр.09		37,8				109,31	109,85					BBB/Baa2		
Москва-41	5 000	10,00	30 июл.06		30 июл.10		53,1	110,10	-0,43	4 404	109,40	111,25	6,56	9,08	3,82		BBB/Baa2	1	
Москва-38	5 000	10,00	26 июн.06		26 дек.10		58,1	114,00	-0,15	2 280	113,91	114,14	6,64	8,77	4,25		BBB/Baa2	18	
Москва-39	4 800	10,00	21 июл.06		21 июл.14		101,5	111,36	0,01	19 993 936	111,35	111,50	6,79	8,98	6,40		BBB/Baa2	12	
Москва-44	5 000	10,00	24 июн.06		24 июн.15		112,8				111,35	111,65					BBB/Baa2		
Моск обл-3	4 000	11,00	20 авг.06		19 авг.07		17,2	106,20	0,55	318 615 000	111,55	111,65	6,45	10,36	1,35		3B-/ruAA-/Ba3	72	
Моск обл-4	9 600	11,00	25 апр.06		21 апр.09		37,6	111,56	0,00	173 882 177	102,40	102,78	6,99	9,86	2,80		3B-/ruAA-/Ba3	64	
Моск обл-5	12 000	10,00	04 апр.06		30 мар.10		49,0	108,63	-0,12	584 004 517	108,70	108,72	7,02	9,21	2,86		3B-/ruAA-/Ba3	67	
Нижегор обл-1	1 000	11,80	03 май.06		01 ноя.06		7,5				102,40	102,78							
Нижегор обл-2	2 500	10,43	03 май.06		02 ноя.08		31,9	105,10	-0,10	33 026 230	105,03	105,19	7,30	9,92	1,76			109	
Новосибирск-2	1 500	12,00	06 июн.06		07 дек.06		8,7	103,50	0,10	10 666 534	103,40	103,70	7,14	6,86	11,59	0,68		294	
Новосибирск-3	1 000	13,00	12 июл.06		14 июл.09		40,4	115,00	0,50	1 092 500	114,35	115,00	7,38	11,30	3,05			103	
Новосиб обл	1 500	13,50	28 апр.06		27 июл.06		4,3				102,25	102,35							
Новосиб обл-2	2 000	13,30	01 июн.06		29 ноя.07		20,6				109,40	110,40							
Самар обл-1	1 185	12,00	04 апр.06		04 июл.06		3,5	104,90	6,02	133 217	101,15	105,00	-4,57	-4,54	11,44	0,32	3B-/ruAA-/Ba2	-946	
Самар обл-2	1 500	6,82	15 июн.06		09 сен.10		54,5				99,50	100,00					3B-/ruAA-/Ba2		
Твер Обл-2	600	16,90	25 май.06		23 ноя.06		8,3				106,15	106,34							
Твер Обл-3	800	7,95	01 июн.06		30 ноя.08		32,9	100,70	-0,50	5 035 000	100,50	100,75	7,88	7,89	2,30			121	
Томск	300	12,00	25 май.06		22 ноя.07		20,4	104,55	3,05	3 574 355	104,20		7,97	11,48	1,05		ruA	224	
Томск обл-1	500	11,00	27 июл.06		27 июл.06		4,3										ruA		
Томск обл-2	600	11,00	13 апр.06		13 окт.07		19,1				104,31	104,70					ruA		
Удмуртия	1 000	8,20	27 июн.06		27 дек.08		33,8	101,05	0,05	707 350	100,80	101,00	7,91	8,11	2,38			130	
Уфа-3	400	10,03	18 июл.06		18 июл.06		4,0				100,71	100,97					B/ruA-		
Уфа-4	500	10,03	06 июн.06		03 июн.08		26,9	104,15	-0,04	1 353 950	104,11	104,15	8,09	9,63	1,97		B/ruA-	175	
Хаб край-5	700	11,00	05 апр.06		05 окт.06		6,6				101,50	101,80							
ХМАО-2	3 000	12,00	28 май.06		27 май.08		26,6				109,00	112,37					BB/ruAA		
Чувашия-2	500	9,00	12 апр.06		13 апр.07		13,0												
Чувашия-4	750	12,33	28 мар.06		27 мар.09		36,8												
Якутия-3	800	12,00	21 мар.06		17 июн.08		27,3											ruA	
Якутия-5	2 000	9,00	20 апр.06		21 апр.07		13,2				101,10	101,85					ruA		
Якутия-25006	2 000	10,00	18 май.06		13 май.10		50,5	107,99	0,01	327 210	107,85	108,00	7,62	9,26	3,06		ruA	114	
ЯНАО	1 800	11,00	05 авг.06		03 авг.08		28,9				105,90	107,48					BB-/ruAA-		
Яросл обл-2	1 000	13,28	04 апр.06		03 июл.07		15,7				107,21	107,49							
Яросл обл-3	1 000	12,00	18 май.06		17 ноя.06		8,1				103,10	103,16							
Яросл обл-4	1 000	11,00	24 май.06		26 май.09		38,8				108,90	109,10							
ГОСУДАРСТВЕННЫЕ ОБЛИГАЦИИ																			
ОФЗ 27024	15 001	7,00	19 апр.06		19 апр.06		1,0	100,24	-0,46	957 292	100,16	100,41	4,09	4,02	6,98	0,08			
ОФЗ 45002	2 760	10,00	02 авг.06		02 авг.06		4,5				101,50	102,00							
ОФЗ 45001	18 904	10,00	17 май.06		15 ноя.06		8,0				102,28	102,50							
ОФЗ 27025	25 806	7,00	14 июн.06		13 июн.07		15,0	101,30	0,00	10 129 990	101,10	101,30	5,62	6,91	1,14				
ОФЗ 27019	8 800	10,00	19 июл.06		18 июл.07		16,2												
ОФЗ 27020	8 800	10,00	09 авг.06		08 авг.07		16,9												
ОФЗ 25058	40 655	6,30	03 май.06		30 апр.08		25,7				100,46	100,50					</		

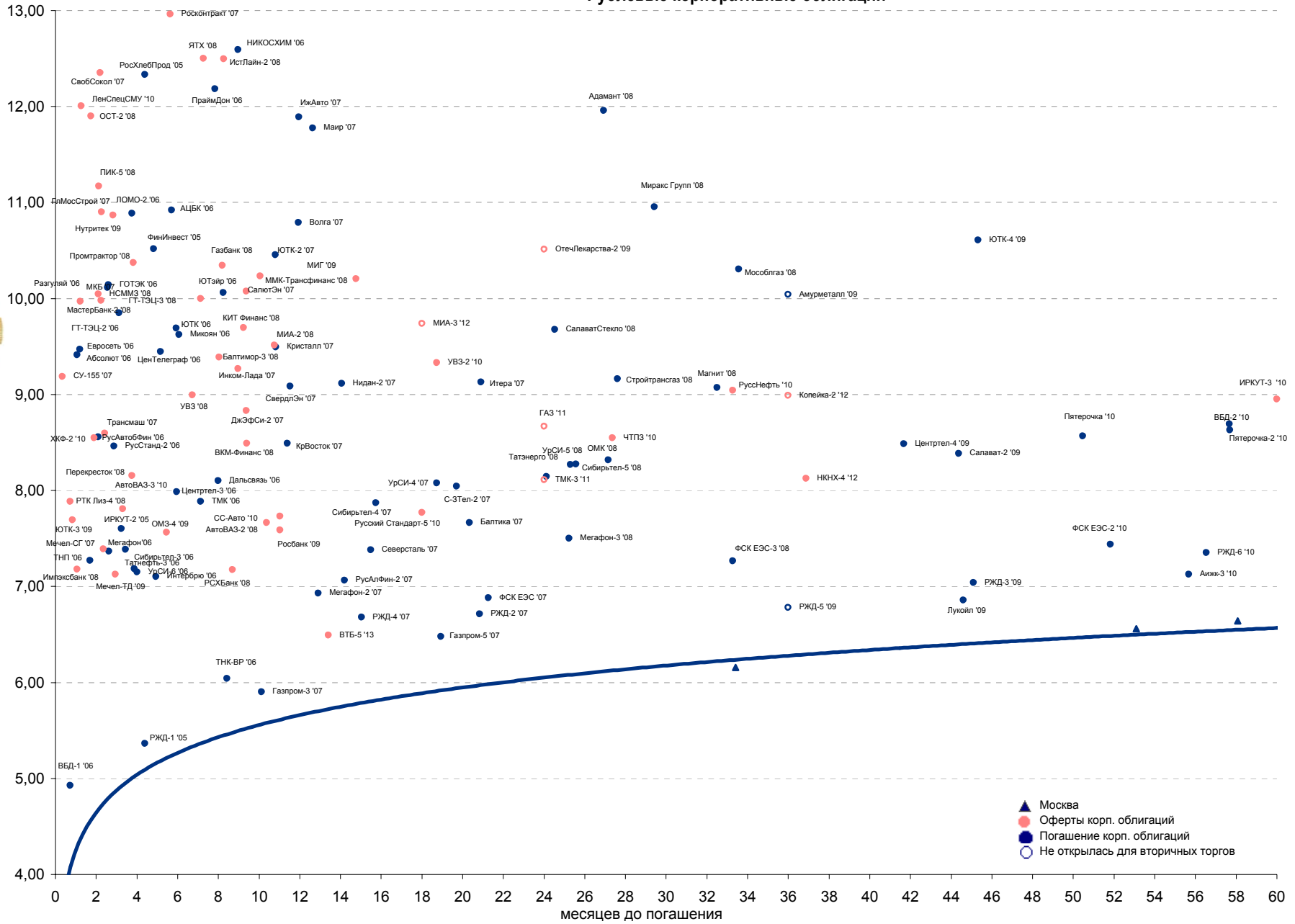


Рынок еврооблигаций

Выпуск	Объем, тыс. ед.	Купон	Дата погашения	Дата след. Купона	Цена закрытия	Изменение, %	Доходность, %		Спрэд к индикатору, б.п.	Мод. дюрация
							погашения	текущая		
СУВЕРЕННЫЕ ОБЛИГАЦИИ										
Russia '07	\$ 2 400 000	10,00	26 июн 07	26 июн 06	105,46	-0,04	5,43	9,48	72,0	1,16
Russia '10	\$ 2 767 442	8,25	31 мар 10	31 мар 06	105,41	0,06	6,69	7,83	207,4	3,28
Russia '18	\$ 3 466 671	11,00	24 июл 18	24 июл 06	145,13	-0,05	5,82	7,58	103,4	7,63
Russia '28	\$ 2 500 000	12,75	24 июн 28	24 июн 06	180,48	0,06	5,94	7,06	113,8	10,40
Russia '30	\$ 18 400 000	5,00	31 мар 30	31 мар 06	111,13	0,05	5,77	4,50	111,1	7,56
MinFin V	\$ 2 837 000	3,00	14 май 08	14 май 06	95,01	-0,03	5,54	3,16	82,6	1,94
MinFin VI	\$ 1 750 000	3,00	14 май 06	14 май 06	99,68	0,02	5,16	3,01	41,7	0,14
MinFin VII	\$ 1 750 000	3,00	14 май 11	14 май 06	88,91	0,32	5,54	3,37	89,3	4,44
MinFin VIII	\$ 1 322 000	3,00	14 ноя 07	14 май 06	97,19	-0,13	4,80	3,09	9,1	1,56
Aries '07	eur 2 000 000	5,53	25 окт 07	25 апр 06	104,71	0,00	3,09	5,28		0,09
Aries '09	eur 1 000 000	7,75	25 окт 09	25 окт 06	112,47	0,02	3,95	6,89	-67,4	3,08
Aries '14	\$ 2 435 500	9,60	25 окт 14	25 апр 06	126,47	0,05	5,66	7,59	100,6	5,99
МУНИЦИПАЛЬНЫЕ ОБЛИГАЦИИ										
Москва '06	eur 400 000	10,95	28 апр 06	28 апр 06	100,74	-0,02	2,89	10,87	-226,7 / -185,0	0,10
Москва '11	eur 374 000	6,45	12 окт 11	12 окт 06	109,99	-0,04	5,68	5,86	14,2 / 103,5	5,20
КОРПОРАТИВНЫЕ ОБЛИГАЦИИ										
АЛРОСА '08	\$ 500 000	8,13	06 май 08	06 май 06	105,30	-0,03	5,43	7,72	-42,8 / 76,5	1,88
АЛРОСА '14	\$ 500 000	8,88	17 ноя 14	17 май 06	115,14	-0,19	6,55	7,71	41,2 / 200,0	6,04
Alfa-Bank '06	\$ 190 000	8,00	13 апр 06	13 апр 06	100,11	0,00	5,77	7,99	102,2 / 116,1	0,05
Alfa-Bank '07	\$ 150 000	7,75	09 фев 07	09 авг 06	101,07	0,00	6,47	7,67	103,6 / 175,6	0,83
Банк Москвы '09	\$ 250 000	8,00	28 сен 09	28 мар 06	104,75	0,02	6,47	7,64	-2,0 / 184,8	2,93
Банк Москвы '10	\$ 300 000	7,38	26 ноя 10	26 май 06	103,31	0,00	6,54	7,14	-4,3 / 190,7	3,83
ВБД '08	\$ 150 000	8,50	21 май 08	21 май 06	102,62	-0,01	7,16	8,28	128,8 / 249,1	1,90
ВТБ '08	\$ 550 000	6,88	11 дек 08	11 июн 06	102,68	0,08	5,79	6,70	-38,8 / 114,1	2,41
ВТБ '11	\$ 450 000	7,50	12 окт 11	12 апр 06	106,57	0,00	6,09	7,04	-48,8 / 144,8	3,87
ВТБ '15	\$ 750 000	6,32	04 фев 15	04 авг 06	101,04	0,03	6,89	6,25	21,4 / 223,3	3,36
ВТБ '35	\$ 1 000 000	6,25	30 июн 35	30 июн 06	101,23	0,05	6,16	6,17	22,2 / 136,0	13,26
Вымпелком '09	\$ 450 000	10,00	16 июн 09	16 июн 06	108,13	0,01	7,13	9,25	78,5 / 250,3	2,69
Вымпелком '10	\$ 300 000	8,00	11 фев 10	11 авг 06	102,54	0,04	7,24	7,80	54,7 / 260,6	3,27
Вымпелком '11	\$ 300 000	8,38	22 окт 11	22 апр 06	104,82	-0,02	7,31	7,99	81,6 / 266,6	4,29
Газпром '07	\$ 500 000	9,13	25 апр 07	25 апр 06	103,79	-0,04	5,48	8,79	4,9 / 76,9	1,00
Газпром '09	\$ 700 000	10,50	21 окт 09	21 апр 06	114,81	0,07	5,85	9,15	-84,7 / 122,6	2,91
Газпром '10	eur 1 000 000	7,80	27 сен 10	27 сен 06	113,50	0,02	4,42	6,87	-226,8 / -19,5	3,72
Газпром '13	\$ 1 750 000	9,625	01 мар 13	01 сен 06	119,58	-0,04	6,12	8,05	-57,6 / 147,5	5,20
Gazstream '13	\$ 646 500	5,625	22 июл 13	22 июл 06	99,19	0,00	5,76	5,67	-41,2 / 111,9	5,87
Газпром '15	eur 1 000 000	5,875	01 июн 15	01 июн 06	106,42	0,12	4,98	5,52	-100,8 / 32,6	6,77
Газпром '20	\$ 1 250 000	7,201	01 фев 20	01 авг 06	105,73	0,13	6,56	6,81	/ 190,6	4,24
Газпром '34	\$ 1 200 000	8,625	28 апр 34	28 апр 06	126,19	0,15	6,47	6,83	53,1 / 180,8	11,84
Газпромбанк '08	\$ 1 050 000	7,25	30 окт 08	30 апр 06	102,88	0,08	6,03	7,05	-7,0 / 138,0	2,29
Газпромбанк '15	\$ 1 000 000	6,50	23 сен 15	23 сен 06	98,04	0,47	6,78	6,63	79,2 / 212,6	6,97
Евраз '06	\$ 175 000	8,88	25 сен 06	25 мар 06	101,37	0,01	6,06	8,75	90,1 / 145,8	0,47
Евраз '09	\$ 300 000	10,88	03 авг 09	03 авг 06	110,33	0,14	7,34	9,86	94,3 / 272,3	2,79
Зенит '06	\$ 125 000	9,25	12 июн 06	12 июн 06	100,49	-0,17	6,79	9,21	136,0 / 208,0	0,21
МБРР '08	\$ 150 000	8,63	03 мар 08	03 сен 06	101,62	-0,01	7,71	8,49	192,0 / 302,9	1,76
МДМ-Банк '06	\$ 200 000	9,38	23 сен 06	23 сен 06	101,27	0,01	6,44	9,26	169,3 / 172,7	0,48
Мегафон '09	\$ 375 000	8,00	10 дек 09	10 июн 06	102,32	0,01	7,27	7,82	67,9 / 266,3	3,11
ММК '08	\$ 300 000	8,00	21 окт 08	21 апр 06	102,18	-0,07	7,06	7,83	99,1 / 240,5	2,23
МТС '08	\$ 400 000	9,75	30 янв 08	30 июл 06	105,74	-0,04	6,40	9,22	97,4 / 178,4	1,67
МТС '10	\$ 400 000	8,38	14 окт 10	14 апр 06	104,44	0,08	7,21	8,02	30,9 / 256,9	3,63
МТС '12	\$ 400 000	8,00	28 янв 12	28 июл 06	102,87	0,13	7,38	7,78	95,0 / 274,0	4,58
НИКойл '07	\$ 150 000	9,00	19 мар 07	19 сен 06	101,74	0,01	7,14	8,85	171,3 / 243,3	0,93
НОМОС '07	\$ 125 000	9,13	13 фев 07	13 авг 06	101,82	0,01	6,95	8,96	152,1 / 224,1	0,84
Норникель '09	\$ 500 000	7,13	30 сен 09	30 мар 06	101,48	0,10	6,65	7,02	13,6 / 202,7	2,97
Петрокоммерц '07	\$ 120 000	9,00	09 фев 07	10 авг 06	101,45	-0,04	7,25	8,87	182,0 / 254,0	0,82
Промсвбанк '06	\$ 200 000	10,25	27 окт 06	27 апр 06	101,79	-0,03	7,09	10,07	193,0 / 235,8	0,55
Промстройбанк '08	\$ 300 000	6,88	29 июл 08	29 июл 06	101,30	0,05	6,27	6,79	26,3 / 164,8	2,12
Промстройбанк '15	\$ 400 000	6,20	29 сен 15	29 мар 06	99,23	0,28	6,40	6,25	-19,3 / 169,2	3,77
РБР '08	\$ 170 000	6,50	11 авг 08	11 авг 06	100,22	-0,15	6,39	6,49	36,7 / 177,5	2,16
Росбанк '09	\$ 300 000	9,75	24 сен 09	24 июн 06	105,24	0,03	8,02	9,26	132,5 / 334,1	2,07
Роснефть '06	\$ 150 000	12,75	20 ноя 06	20 май 06	104,50	-0,05	5,64	12,20	47,5 / 89,2	0,61
РусСтандарт '07	\$ 300 000	8,75	14 апр 07	14 апр 06	101,53	0,01	7,21	8,62	167,6 / 256,9	0,96
РусСтандарт '08	\$ 300 000	8,13	21 апр 08	21 апр 06	100,86	0,03	7,66	8,06	184,0 / 299,2	1,82
Сбербанк '06	\$ 1 000 000	6,38	24 окт 06	26 апр 06	100,75	-0,01	5,37	6,33	/	0,96
Сбербанк '15	\$ 1 000 000	6,23	11 фев 15	11 авг 06	100,62	0,04	6,04	6,19	-62,7 / 138,7	3,38
Северсталь '09	\$ 325 000	8,63	24 фев 09	24 авг 06	103,50	-0,07	7,27	8,33	101,6 / 263,0	2,54
Северсталь '14	\$ 375 000	9,25	19 апр 14	19 апр 06	108,76	0,23	7,77	8,51	152,7 / 310,9	5,54
Сибнефть '07	\$ 400 000	11,50	13 фев 07	13 авг 06	105,00	-0,03	5,63	10,95	19,7 / 91,7	0,84
Сибнефть '09	\$ 500 000	10,75	15 янв 09	15 июл 06	112,27	0,07	5,93	9,57	50,5 / 122,5	2,40
SINEK '15	\$ 250 000	7,70	03 авг 15	03 авг 06	101,72	-0,04	7,24	7,57	120,5 / 258,4	6,55
Система '08	\$ 350 000	10,25	14 апр 08	14 апр 06	106,50	-0,03	6,80	9,62	137,3 / 218,3	1,77
Система '11	\$ 350 000	8,88	28 янв 11	28 июл 06	105,00	-0,03	7,25	8,45	67,9 / 262,1	3,87
ТНК '07	\$ 700 000	11,00	06 ноя 07	06 май 06	107,79	-0,03	5,87	10,21	44,3 / 116,3	1,43
Уралсиб '06	\$ 140 000	8,88	06 июл 06	06 июл 06	100,54	0,01	6,82	8,83	165,6 / 207,3	0,28
ХКФ '08	\$ 150 000	9,13	04 фев 08	04 авг 06	101,97	0,05	7,96	8,95	222,2 / 327,6	1,67

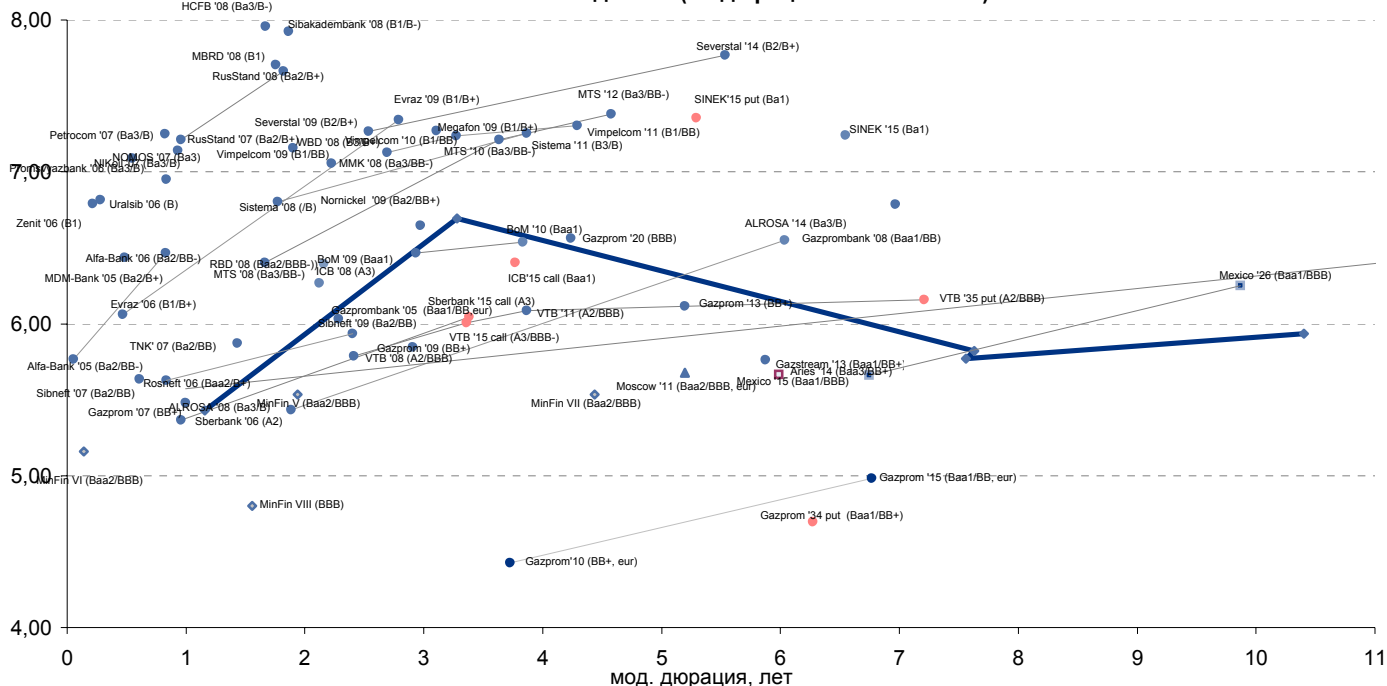


Рублевые корпоративные облигации

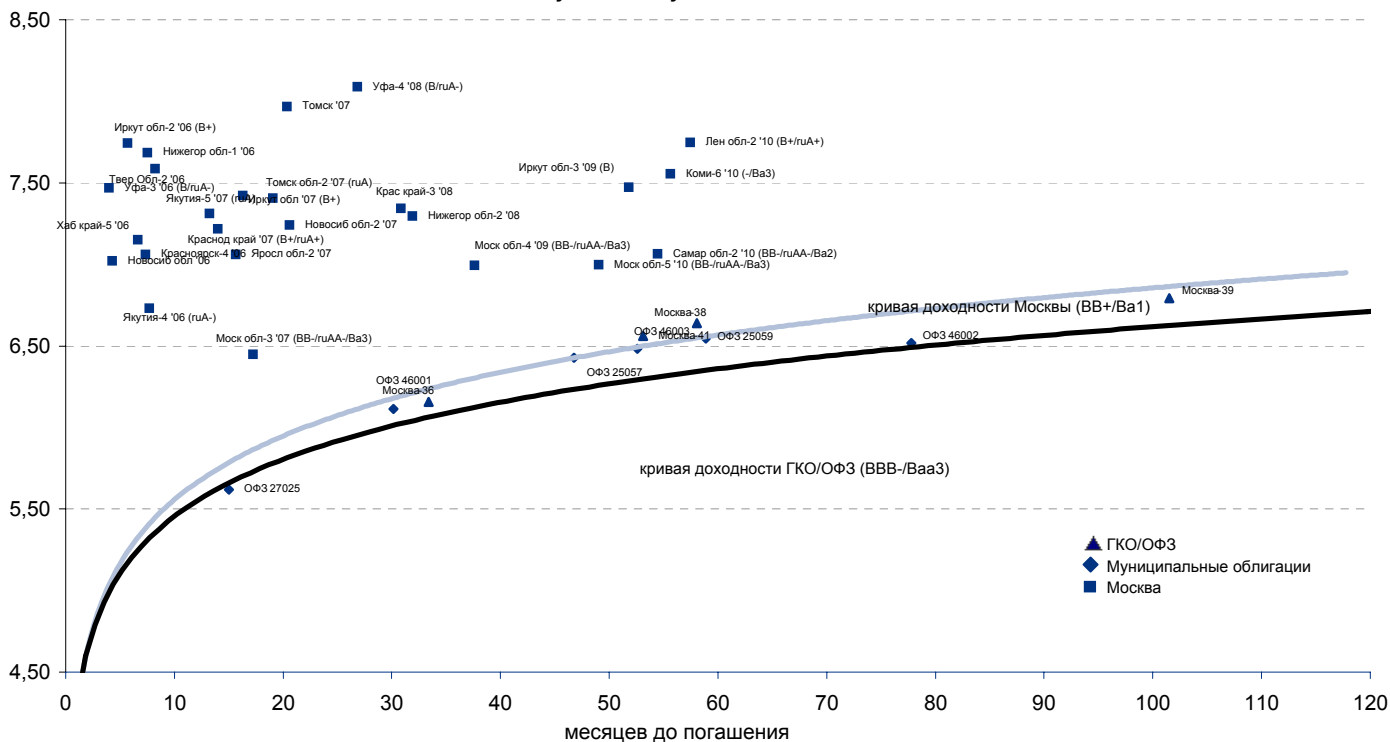




Рынок внешних долгов (по дурации обязательств)



Рублевые муниципальные облигации



Планируемые размещения

Дата	Выпуск	Организаторы	Объем размещ	Параметры	Оферта
21 мар 06	УрСИ-7	Связь-банк	3 000	7 лет.	3 года
23 мар 06	Дикси-Финанс	Траст	3 000	5 лет.	-
23 мар 06	ГлавМосСтрой-2	Банк Союз	4 000	5 лет.	1,5 года
23 мар 06	Моторостроитель-Финанс	КИТ Финанс, Фондсервисбанк	800	3 года.	1,5 года
23 мар 06	Русь-Банк	Тройка Диалог	1 400	3 года.	1 год
24 мар 06	Интегра-Финанс	Тройка Диалог, ММБ	2 000	3 года.	-
04 апр 06	Башкирэнерго-3	Внешторгбанк	1 500	5 лет.	3 года.
13 апр 06	Дикая Орхидея	Банк Союз	1 000	3 года.	1 год
Итого:			16 700		



Бизнес-блок операций с долговыми инструментами

Руководитель бизнес-блока

Александр Пугач, apugach@uralsib.ru

Сергей Шемардов, клиентский менеджер, she_sa@uralsib.ru

Елена Довгань, клиентский менеджер, dov_en@uralsib.ru

Анна Карпова, клиентский менеджер, kar_am@uralsib.ru

Татьяна Архипова, клиентский менеджер, tarkhipova@uralsib.ru

Андрей Борисов, трейдер РЕПО, bor_av@uralsib.ru

Борис Гинзбург, старший аналитик, bginzburg@uralsib.ru

Анастасия Залесская, аналитик, zal_av@uralsib.ru

Управление рынков долгового капитала

Руководитель управления

Дмитрий Волков, vda@uralsib.ru

Илья Зимин, директор, zimin@uralsib.ru

Гузель Тимошкина, ст. специалист, tim_gg@uralsib.ru

Дарья Сонюшкина, ст. специалист, son_da@uralsib.ru

Аналитическое управление

Руководитель управления

Петру Вадува, vad_pe@uralsib.ru

Заместитель руководителя управления

Константин Чернышев, che_kb@uralsib.ru

Стратегия

Петру Вадува, руководитель управления, vad_pe@uralsib.ru

Владимир Савов, ст. аналитик, sav_vn@uralsib.ru

Мария Плотникова, аналитик, plo_my@uralsib.ru

Наталья Майорова, аналитик, mai_ng@uralsib.ru

Металлургия/Машиностроение

Вячеслав Смольянинов, ст. аналитик, smo_vb@uralsib.ru

Кирилл Чуйко, аналитик, chu_ks@uralsib.ru

Телекоммуникации

Константин Чернышев, ст. аналитик, che_kb@uralsib.ru

Станислав Юдин, аналитик, yud_sa@uralsib.ru

Нефть и газ / Энергетика

Каюс Рапану, ст. аналитик, rap_ca@uralsib.ru

Алексей Кормщицов, аналитик, kor_an@uralsib.ru

Матвей Тайц, аналитик, tai_ma@uralsib.ru

Анна Юдина, аналитик, udi_an@uralsib.ru

Банки

Владимир Савов, ст. аналитик, sav_vn@uralsib.ru

Потребительский сектор

Марат Ибрагимов, ст. аналитик, ibr_my@uralsib.ru

Экономика России

Владимир Тихомиров, ст. экономист, tih_vi@uralsib.ru

Редактирование/Полиграфия/Перевод

Марк Брэдфорд, ст. редактор (англ. яз.),
bra_ms@uralsib.ru

Кристофер Роуз, редактор (англ. яз.),
ros_ch@uralsib.ru

Юлия Прокопенко, ст. редактор,
pro_ja@uralsib.ru

Андрей Пятигорский, ст. редактор,
pya_ae@uralsib.ru

Юлия Крючкова, переводчик/редактор, kru_jo@uralsib.ru

Интернет / Базы данных

Кирилл Братанич, специалист, bra_kv@uralsib.ru

Настоящий бюллетень предназначен исключительно для информационных целей. Ни при каких обстоятельствах этот бюллетень не должен использоваться или рассматриваться как oferta или предложение делать oferty. Несмотря на то, что данный материал был подготовлен с максимальной тщательностью, УРАЛСИБ не дает никаких прямых или косвенных заверений или гарантий в отношении достоверности и полноты включенной в бюллетень информации. Ни УРАЛСИБ, ни агенты компании или аффилированные лица не несут никакой ответственности за любые прямые или косвенные убытки от использования настоящего бюллетеня или содержащейся в нем информации.

Все права на бюллетень принадлежат ООО «УРАЛСИБ Кэпитал», и содержащаяся в нем информация не может воспроизводиться или распространяться без предварительного письменного разрешения. © УРАЛСИБ 2005